



ТЕРРИТОРИАЛЬНЫЙ ОРГАН
ФЕДЕРАЛЬНОЙ СЛУЖБЫ
ГОСУДАРСТВЕННОЙ СТАТИСТИКИ
ПО КАМЧАТСКОМУ КРАЮ

ОПЕРАТИВНЫЕ ДАННЫЕ ПО ИНДЕКСУ ПОТРЕБИТЕЛЬСКИХ ЦЕН ПО КАМЧАТСКОМУ КРАЮ

февраль 2024 года

28.03.2024

СОДЕРЖАНИЕ

Индексы потребительских цен	3
Индексы цен на отдельные группы и виды продовольственных товаров	6
Средние цены на отдельные виды продовольственных товаров	10
Индексы цен на отдельные группы непродовольственных товаров	13
Индексы цен и тарифов на услуги	17
Средние цены на медицинские услуги	20
Индексы потребительских цен по регионам Дальневосточного федерального округа	22

1

Индексы потребительских цен

ИНДЕКСЫ ПОТРЕБИТЕЛЬСКИХ ЦЕН

на конец месяца, в % к предыдущему месяцу

КАМЧАТСТАТ

февраль 2024 г.

ИПЦ **100,85**

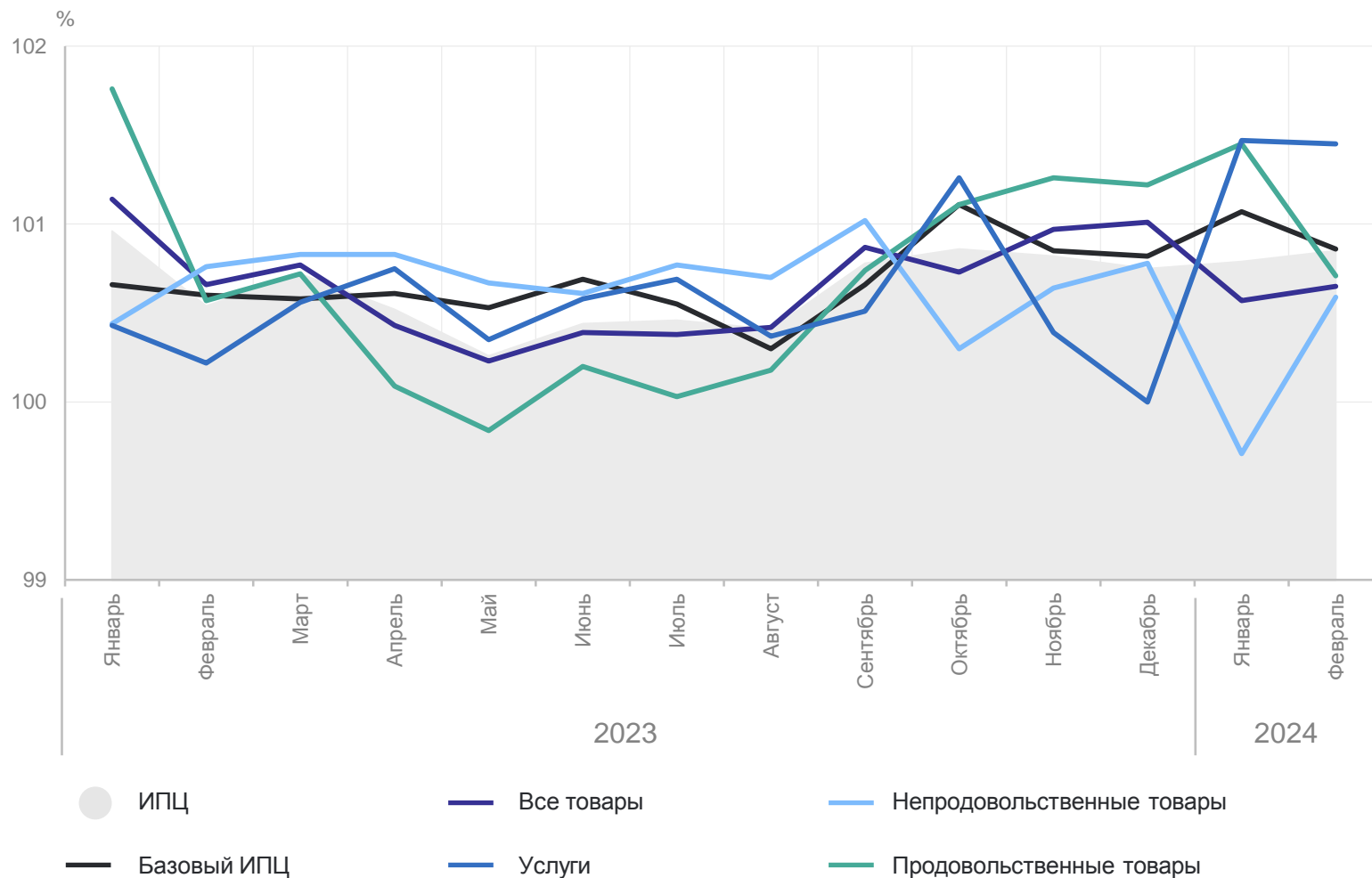
Все товары **100,65**

Продовольственные
товары **100,71**

Непродовольственные
товары **100,59**

Услуги **101,45**

Базовый ИПЦ **100,86**



ИНДЕКСЫ ПОТРЕБИТЕЛЬСКИХ ЦЕН

на конец месяца, в % к соответствующему месяцу предыдущего года

КАМЧАТСТАТ

февраль 2024 г.

ИПЦ **107,93**

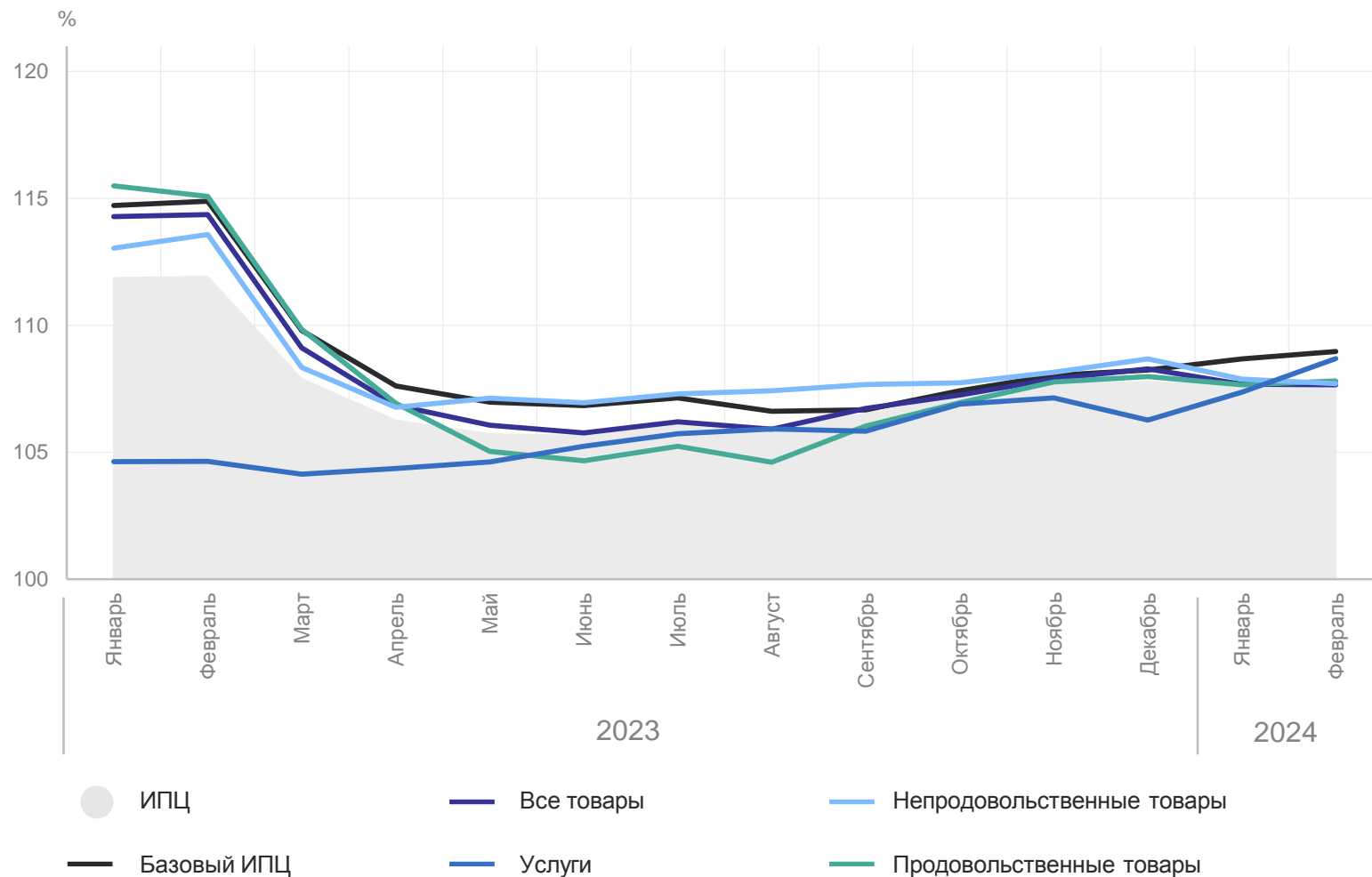
Все товары **107,66**

Продовольственные товары **107,81**

Непродовольственные товары **107,71**

Услуги **108,69**

Базовый ИПЦ **108,97**



2

Индексы цен на отдельные группы и виды продовольственных товаров

ИНДЕКСЫ ЦЕН НА ОТДЕЛЬНЫЕ ГРУППЫ И ВИДЫ ПРОДОВОЛЬСТВЕННЫХ ТОВАРОВ

на конец месяца, в % к предыдущему месяцу

февраль 2024 г.

Продовольственные товары



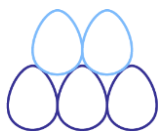
100,71

Масло сливочное



103,46

Яйца куриные



102,37

Масло подсолнечное

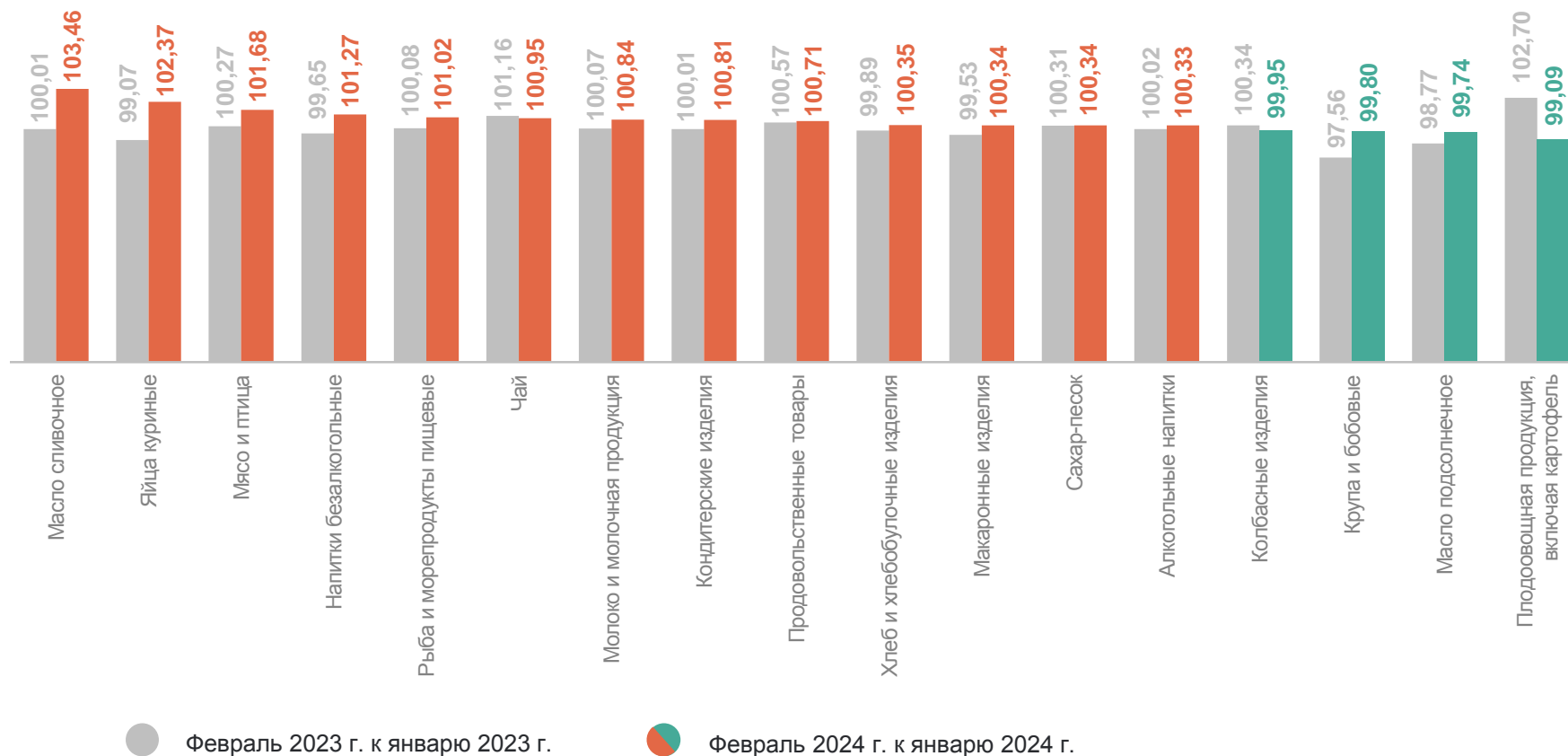


99,74

Флодоовощная продукция,
включая картофель



99,09



ИНДЕКСЫ ЦЕН НА ОТДЕЛЬНЫЕ ГРУППЫ И ВИДЫ ПРОДОВОЛЬСТВЕННЫХ ТОВАРОВ

КАМЧАТСТАТ

на конец месяца, в % к соответствующему месяцу предыдущего года

февраль 2024 г.

Продовольственные товары



107,81

Соль, соус, специи, концентраты



114,19

Мясо и птица



112,16

Чай

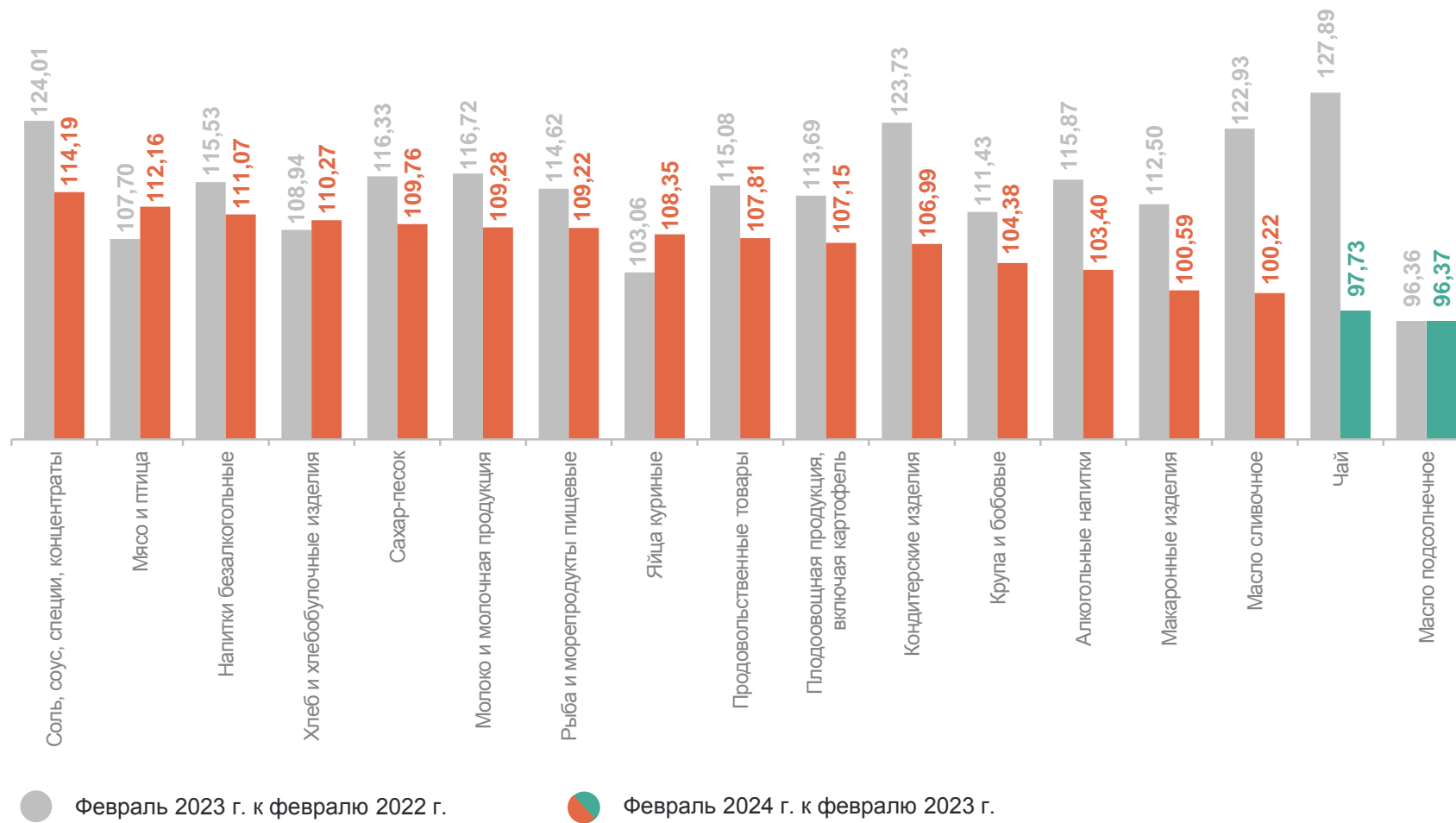


97,73

Масло подсолнечное



96,37



ИНДЕКСЫ ЦЕН НА ПЛОДОВООЩНУЮ ПРОДУКЦИЮ

на конец февраля 2024 г., в % к февралю предыдущего года

КАМЧАТСТАТ

Плодовоовощная продукция,
включая картофель



107,15

Свёкла столовая



157,51

Капуста белокочанная
свежая



135,15

Ягоды замороженные

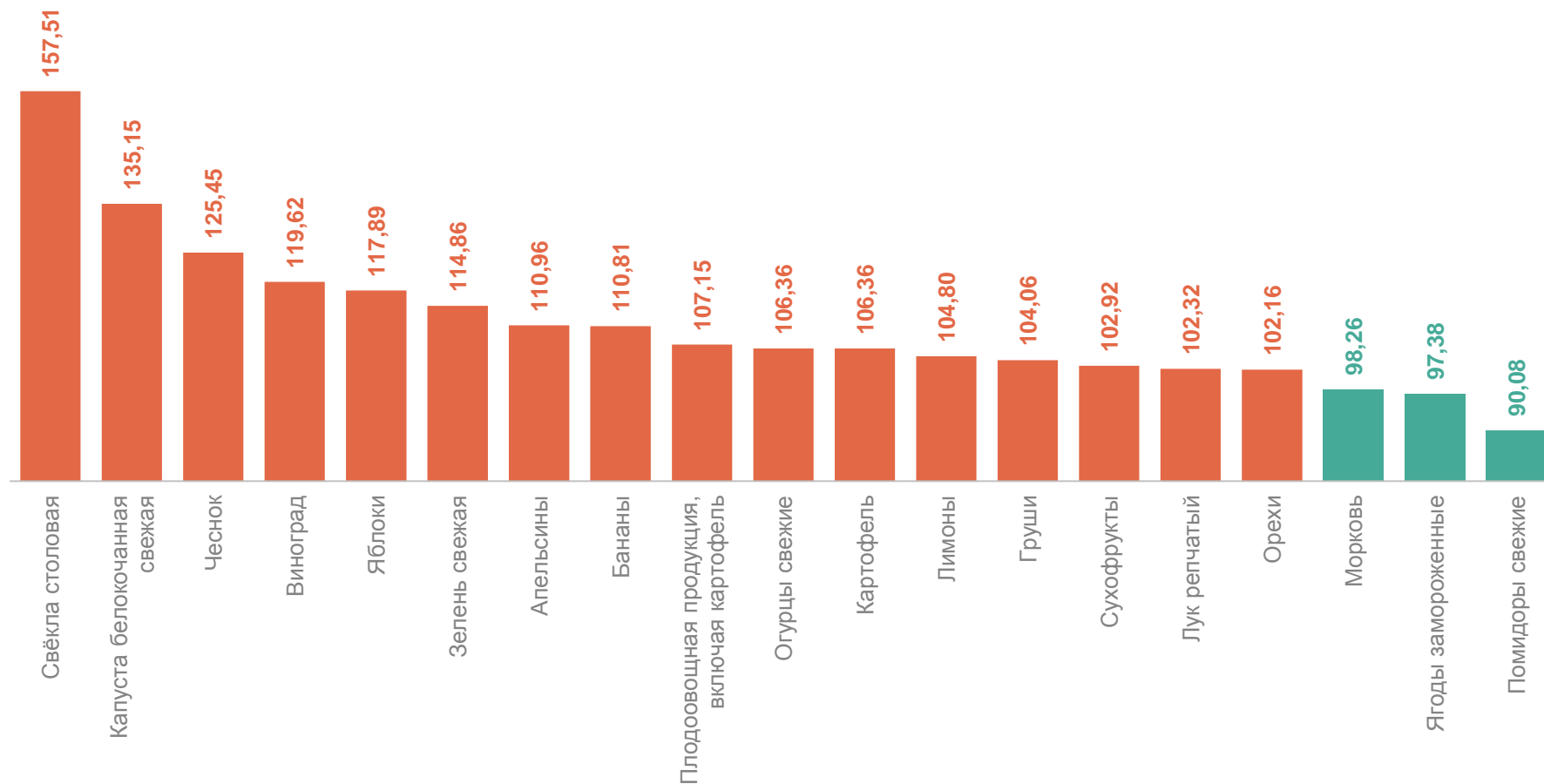


97,38

Помидоры свежие



90,08



3

**Средние цены на отдельные виды
продовольственных товаров**

СРЕДНИЕ ЦЕНЫ НА ОТДЕЛЬНЫЕ ВИДЫ ПРОДОВОЛЬСТВЕННЫХ ТОВАРОВ

февраль 2024 г., рублей

КАМЧАТСТАТ

Говядина бескостная, кг	1 005,32 ●	Масло подсолнечное, л	167,49 ↓	Мука пшеничная, кг	80,61 ↑
Куры охлажденные и мороженые, кг	380,05 ↓	Яйца куриные, 10 шт.	157,49 ↑	Рис шлифованный, кг	133,34 ↓
Окорочка куриные, кг	398,90 ↑	Чай черный байховый, кг	1 400,54 ↑	Хлеб из ржаной муки и из смеси муки ржаной и пшеничной, кг	128,46 ●
Колбаса полукопченая и варено-копченая, кг	1 142,24 ↓	Сахар-песок, кг	106,41 ↑	Макаронные изделия из пшеничной муки высшего сорта, кг	182,54 ↑
Рыба мороженая неразделанная, кг	299,79 ↑	Молоко питьевое цельное пастеризованное 2,5-3,2% жирности, л	114,76 ↓		
Масло сливочное, кг	1 123,40 ↑				

● Повышение ● Понижение ● Без изменений

СРЕДНИЕ ЦЕНЫ НА ОТДЕЛЬНЫЕ ВИДЫ ПЛОДООВОЩНОЙ ПРОДУКЦИИ

февраль 2024 г., рублей за кг

КАМЧАТСТАТ

Картофель 68,54 ↓

Морковь 93,02 ↓

Свекла столовая 111,72 ↑

Капуста
белокочанная
свежая 78,55 ↓

Лук репчатый 89,12 ↓

Чеснок 372,01 ↓

Огурцы свежие 611,36 ↓

Помидоры свежие 645,82 ↓

Апельсины 321,07 ↓

Груши 369,96 ↓

Виноград 577,72 ↑

Яблоки 290,71 ↓

Бананы 229,87 ↑

Лимоны 300,23 ↓

Сухофрукты 523,86 ↓

● Повышение ● Понижение

4

Индексы цен на отдельные группы непродовольственных товаров

ИНДЕКСЫ ЦЕН НА ОТДЕЛЬНЫЕ ГРУППЫ И ВИДЫ НЕПРОДОВОЛЬСТВЕННЫХ ТОВАРОВ

на конец февраля 2024 г., в % к предыдущему месяцу

КАМЧАТСТАТ

Непродовольственные товары



100,59

Топливо моторное



102,78

Медикаменты



101,02

Табачные изделия

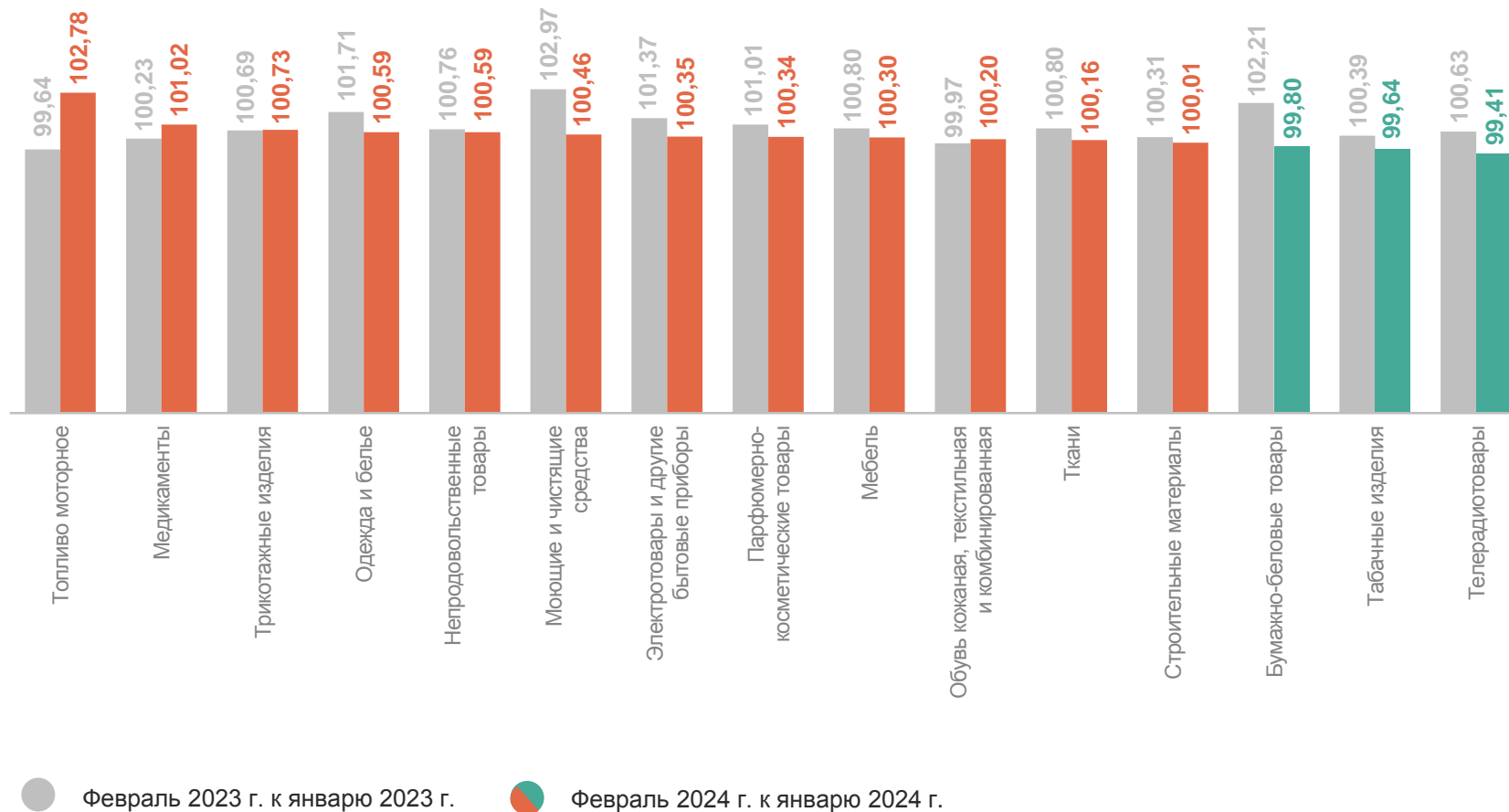


99,64

Телерадиотовары



99,41



ИНДЕКСЫ ЦЕН НА ОТДЕЛЬНЫЕ ГРУППЫ И ВИДЫ НЕПРОДОВОЛЬСТВЕННЫХ ТОВАРОВ

на конец февраля 2024 г., в % к соответствующему месяцу предыдущего года

Непродовольственные товары



107,71

Телерадиотовары



113,04

Трикотажные изделия



111,45

Бумажно-беловые товары

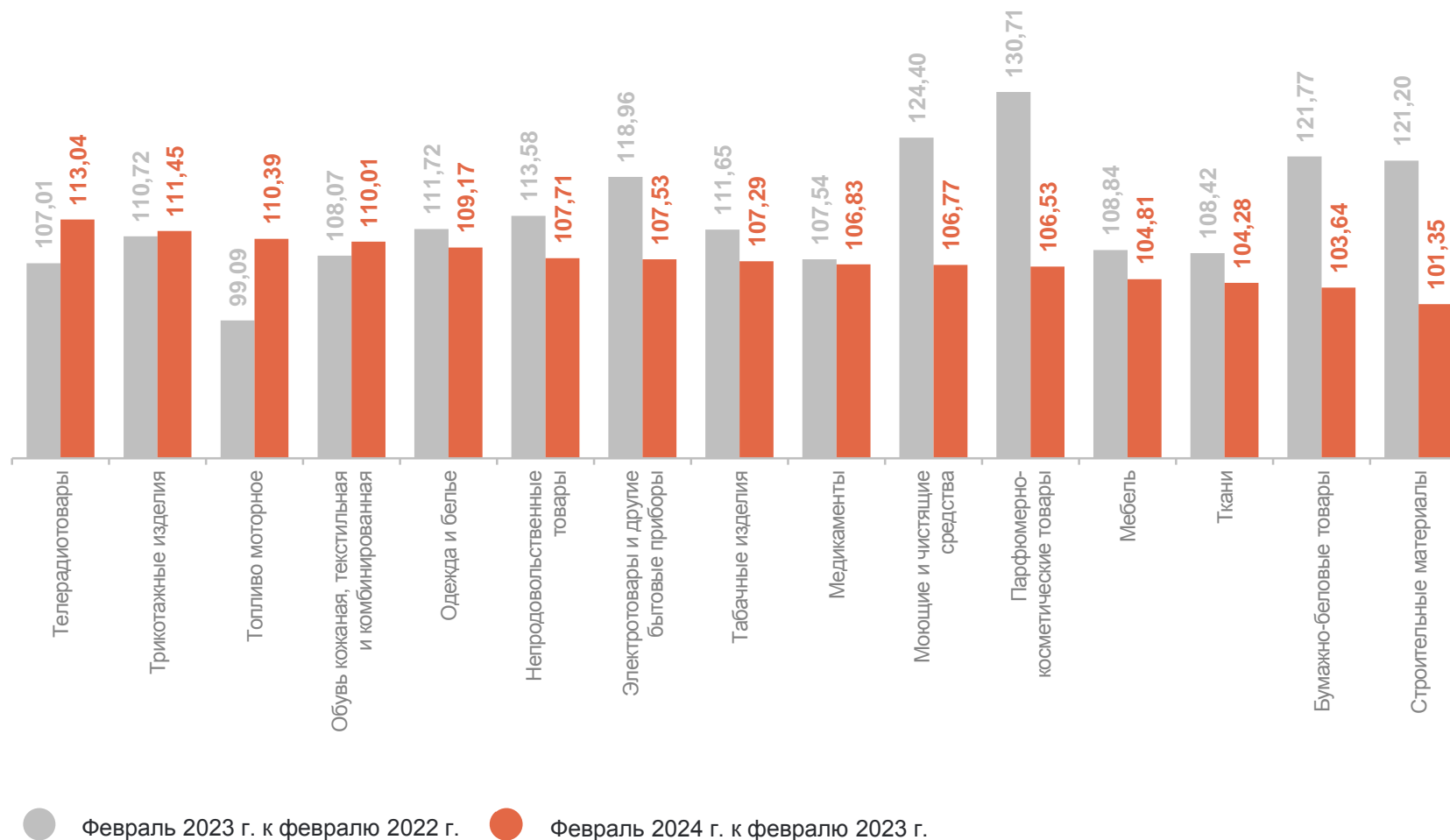


103,64

Строительные материалы



101,35



ИНДЕКСЫ ЦЕН НА ТОПЛИВО МОТОРНОЕ

на конец февраля 2024 г., в % к предыдущему месяцу

КАМЧАТСТАТ

Топливо моторное



102,78

Бензин автомобильный марки АИ-92



103,31

Бензин автомобильный марки АИ-95



102,88

Бензин автомобильный марки АИ-98

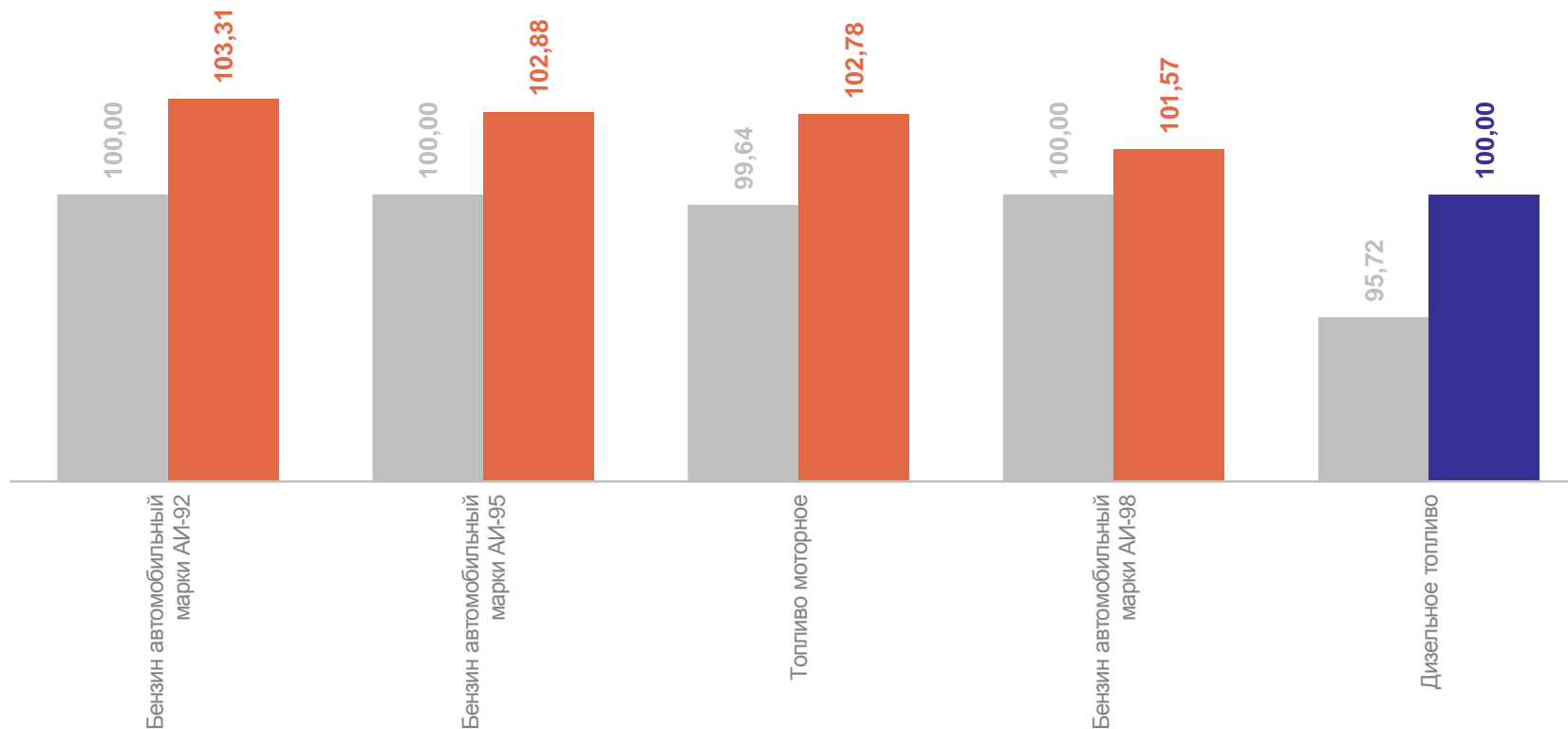


101,57

Дизельное топливо



100,00



Февраль 2023 г. к январю 2023 г.



Февраль 2024 г. к январю 2024 г.

5

Индексы цен и тарифов на услуги

ИНДЕКСЫ ЦЕН И ТАРИФОВ НА УСЛУГИ

на конец февраля 2024 г., в % к предыдущему месяцу

КАМЧАТСТАТ

Услуги



101,45

Услуги пассажирского транспорта



106,79

Услуги гостиниц и прочих мест проживания



101,07

Услуги образования

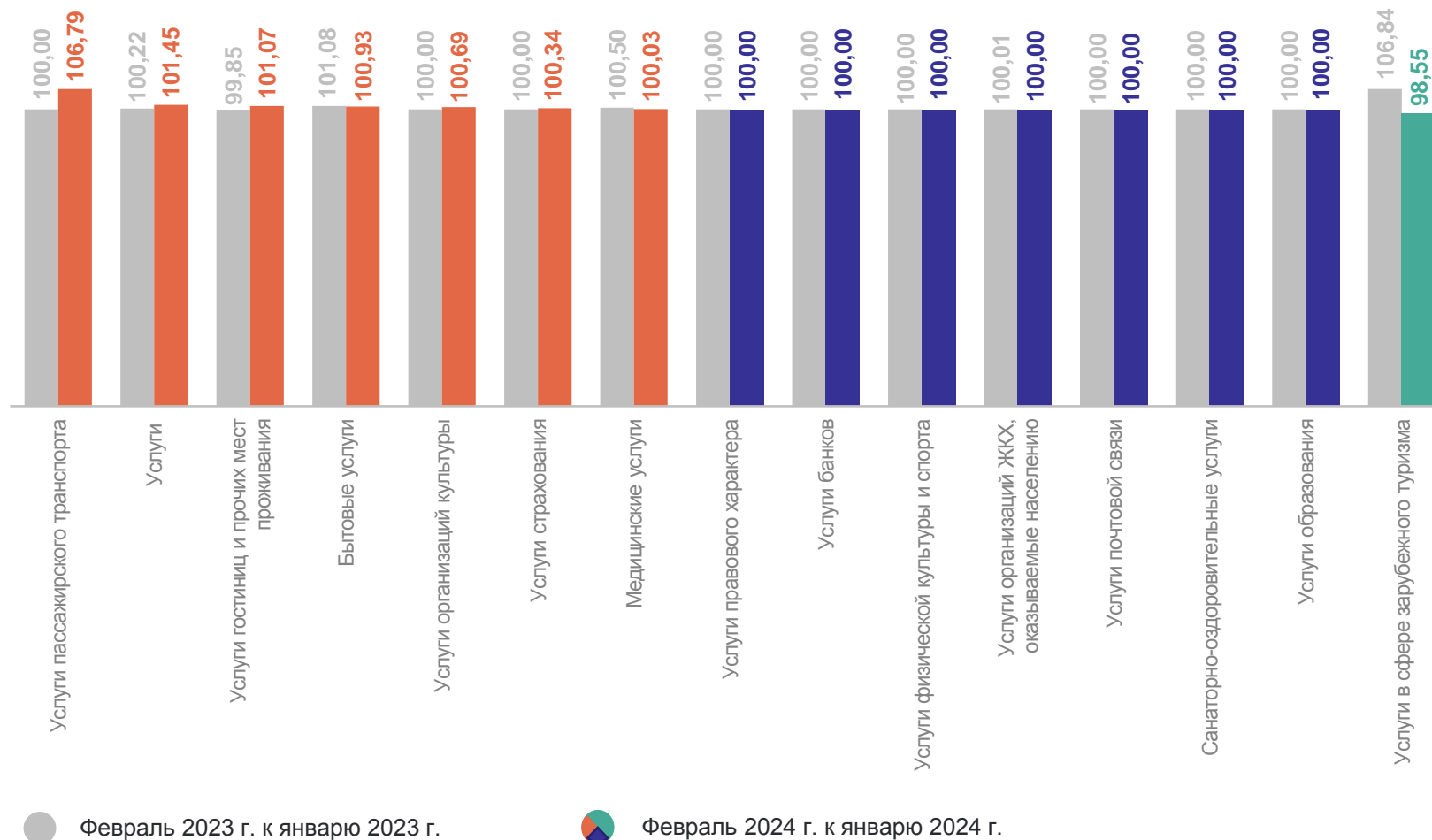


100,00

Услуги в сфере зарубежного туризма



98,55



ИНДЕКСЫ ЦЕН И ТАРИФОВ НА УСЛУГИ

на конец февраля 2024 г., в % соответствующему месяцу предыдущего года

КАМЧАТСТАТ

Услуги



108,69

Услуги банков



148,58

Услуги в сфере зарубежного туризма



128,48

Санаторно-оздоровительные услуги

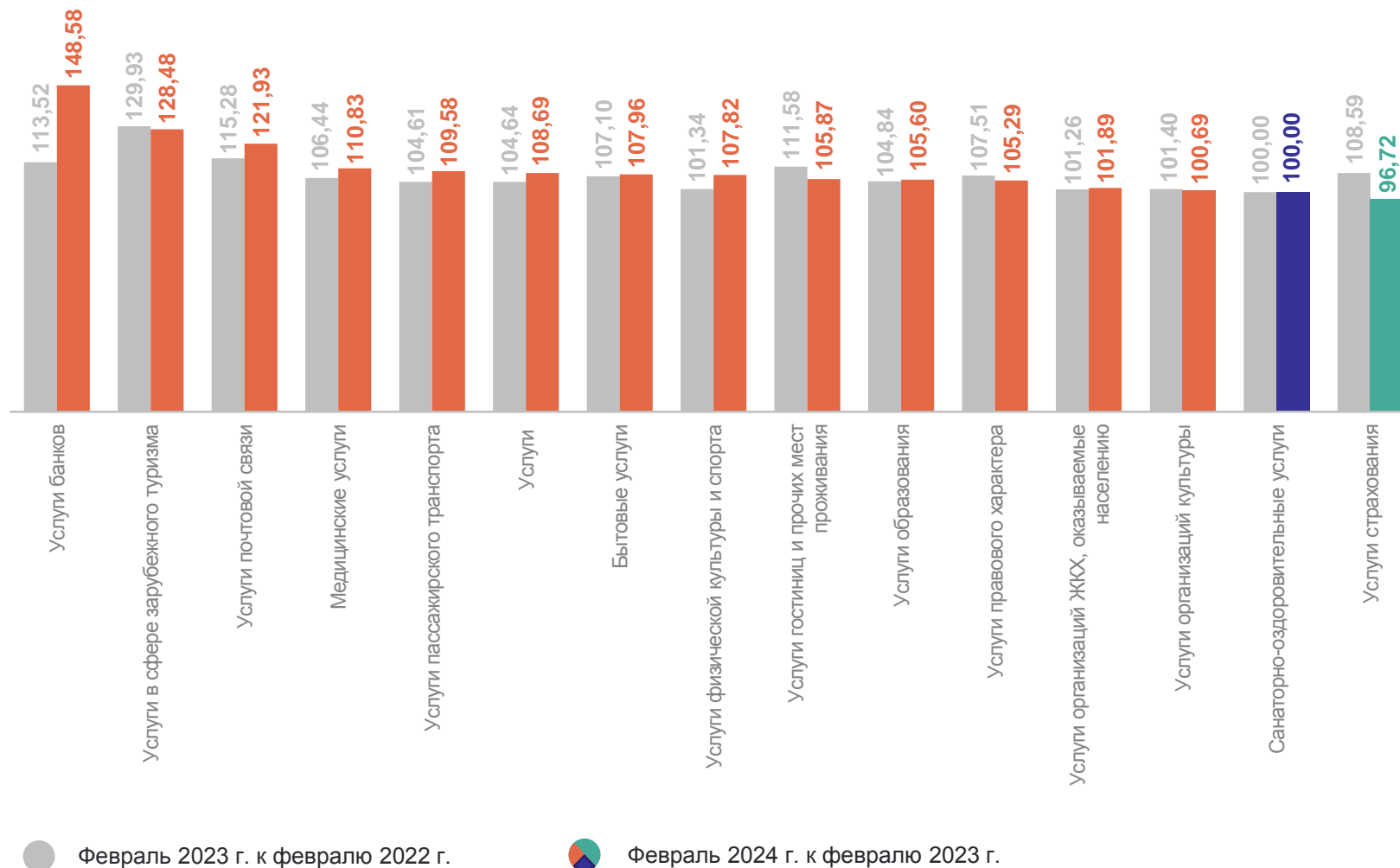


100,00

Услуги страхования



96,72



6

Средние цены на медицинские услуги

СРЕДНИЕ ЦЕНЫ НА МЕДИЦИНСКИЕ УСЛУГИ

февраль 2024 г., рублей

КАМЧАТСТАТ

Первичный консультативный прием у врача специалиста, посещение

1 505,93 ●

Общий анализ крови, анализ

726,93 ●

Диагностика на магнитно-резонансном или компьютерном томографе, услуга

7 982,81 ●

Пребывание пациента в круглосуточном стационаре, койко-день

8 759,01 ↑

Первичный консультативный осмотр больного у стоматолога, посещение

763,10 ●

Изготовление коронки, шт.

5 103,10 ●

Ультразвуковое исследование брюшной полости, исследование

2 492,87 ●

Удаление зуба под местным обезболиванием, удаление

3 347,37 ●

Изготовление съемного протеза, протез

20 909,26 ●

Физиотерапевтическое лечение, процедура

305,94 ●

Лечение кариеса, пломба

3 167,50 ●

Лечебный массаж, сеанс

744,27 ●

● Повышение

● Без изменений

7

**Индексы потребительских цен
по регионам Дальневосточного
федерального округа**

ИНДЕКСЫ ПОТРЕБИТЕЛЬСКИХ ЦЕН ПО РЕГИОНАМ ДАЛЬНЕВОСТОЧНОГО ФЕДЕРАЛЬНОГО ОКРУГА

февраль 2024 г., в % к предыдущему месяцу

КАМЧАТСТАТ

